

CAP A UNES NOVES ELECCIONS

RESULTATS OBERTS

Idò sí

Idò sí, sembla que malauradament i malgrat que ningú (?) se sent responsable i ningú (?) diu que les vol, el pròxim 10 de novembre tindrem unes noves eleccions generals, el que significa quatre processos electorals en quatre anys.

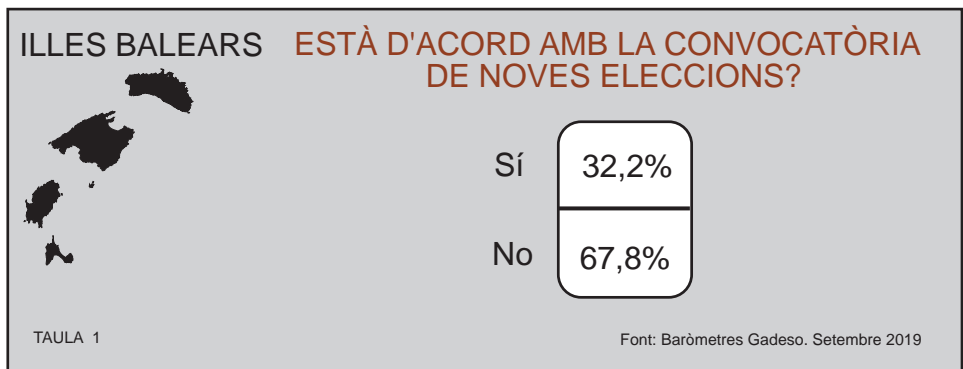
Mentre queden penjades múltiples reformes absolutament necessàries, així com a reptes polítics greus a més d'haver de fer front a un decreixement econòmic que ja es comença a notar.

Dormen el somni dels justos la reforma de les pensions, la reforma laboral, la reforma del finançament autonòmica, la reforma fiscal...

Probablement en aquest període de transició es farà pública la sentència del judici als líders del procés català, un possible Brexit dur que, ens agradi o no ens afectarà plenament.

Caldria un Govern estable i un Parlament plural però actiu per fer front a aquestes reptes, però com a mínim, i sent positius, no tindrem Govern fins a principis del 2020. Que ens agafin confessats.

Mostra: 400 entrevistes
Error màxim: +-5%.
Nivell de confiança: 95,5%
Treball de camp: Setembre 2019

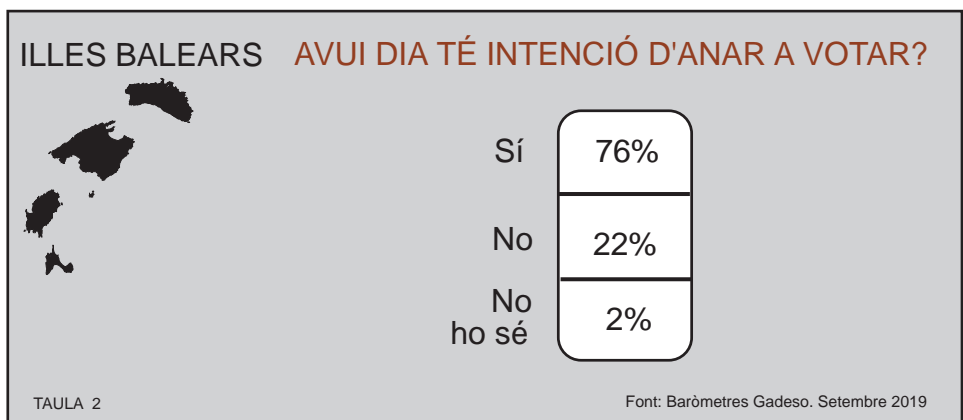


L'objectiu d'aquesta investigació no és esdevenir una enquesta electoral o es projecten els possibles resultats. Encara hi ha temps per fer-ne, perquè la intenció de vot pot patir avatars. "Les eleccions les carrega el dimoni".

Aquí i avui volem reflectir les primeres reaccions dels ciutadans davant la convocatòria de noves eleccions.

Del conjunt de ciutadans, només el 32%, quasi la tercera part, es mostren favorables a la convocatòria. Mentre que més del 67% es manifesten en sentit contrari, la qual cosa demostra el cansament de l'electorat espanyol.

Caldrà veure, fins a quin punt aquest cansament pot repercutir en la participació i en la fidelitat de vot.



La intenció d'anar a votar és del 76%, mentre que un 22%, explícitament són nous abstencionistes i un 2% no sap encara que farà.

Però és necessari tenir en compte un altre factor: el 32,5% dels abstencionistes de les darreres eleccions mantenen la seva postura.

De la qual cosa es pot deduir una abstenció prevista a Balears entorn del 39% (gairebé 7 punts més que l'abril passat. Aquest índex és significatiu però no té per què ser definitiu.

A les pàgines següents valorarem aquests resultats segons el vot anterior (abril 2019) de cada partit polític.

ESTÀ D'ACORD AMB LA CONVOCATÒRIA DE NOVES ELECCIONS?

TAULA 3

Per partits segons vot anterior

	PSOE	U. PODEMOS	PP	C's	VOX
Sí	19%	16%	51%	48%	56%
No	81%	84%	49%	52%	44%

Font: Baròmetres Gadeso. Setembre 2019.

Conèixer i avaluar l'estat d'ànim de la ciutadania davant la nova convocatòria pot tenir influència damunt l'abstenció així com damunt la fidelitat de vot. Com es pot comprovar en la taula 3, la dreta és la que es mostra més partidària de la celebració de noves eleccions.

Els més partidaris són, per aquest ordre, els votants de VOX (56%), PP (51%) i Ciutadans (48%). I lògicament són, també, els més contraris davant qualsevol altra possible solució, C's (52%), PP (49%) i VOX (44%).

Per la seva banda els menys partidaris de la convocatòria electoral són el PSOE (19%) i U. Podemos (16%), i, en conseqüència el 84% dels electors d'U. Podemos i el 81% dels votants socialistes haurien preferit una altra "solució", tal com veurem en la taula següent.

QUINA FÓRMULA DE GOVERN HAGUÉS PREFERIT?

TAULA 4

Per partits segons vot anterior

	PSOE	U. PODEMOS	PP	C's	VOX
Govern de coalició PSOE-U.PODEM	35%	80%	-	-	-
Govern monocolor PSOE amb recolzament exterior d'U.PODEM	65%	20%	-	-	-
Desqualifica les dues opcions anteriors	-	-	80%	78%	82%
No sap / No contesta	-	-	20%	22%	18%

Font: Baròmetres Gadeso. Setembre 2019.

Base: Els que no estan d'acord amb noves eleccions. Taula 3

També pot tenir influència electoral, en la abstenció i/o en la fidelitat de vot, la frustració dels votants de cada partit davant les possibles fórmules de govern.

Els posicionaments dels electors de cada partit, tal com es veu en la taula 4 són evidents i clars. Els votants de l'esquerra preferien la formació d'un govern, però amb matissacions rellevants segons el partit del qual es tracti. Així el 80% dels votants d'U. Podemos es mostren clarament partidaris de la formació d'un govern de coalició entre el PSOE i U. Podemos, cosa de la qual només el 35% dels electors socialistes en són partidaris. Aquests darrers prefereixen un govern monocolor del PSOE amb suport parlamentari d'U. Podemos (65%) aspecte que només secunden el 20% de podemites. Aquestes dues possibles fórmules exclouen qualsevol possibilitat d'acord amb la proposta de darrera hora formulada per C's.

Els votants, per la seva banda, desqualifiquen qualsevol de les dues possibilitats preferides pels votants d'esquerra, 80% dels electors del Pp, 78% dels de C's i el 82% dels partidaris de VOX. En qualsevol cas un 20% dels votants de dretes no contesten a aquesta qüestió.

AVUI DIA, TÉ INTENCIÓ D'ANAR A VOTAR?

TAULA 5

Per partits segons vot anterior

	PSOE	U. PODEMOS	PP	C's	VOX
Sí	78%	75%	79%	73%	74%
No	21%	22%	20%	24%	23%
No ho sé	1%	3%	1%	3%	3%

Font: Baròmetres Gadeso. Setembre 2019.

Com es pot apreciar en la taula 5, la intenció d'anar a votar és la majoritària entre els votants de tots els partits, mentre que entorn del 22% de l'electorat que va anar a votar el passat abril, avui dia se decanta cap a l'abstenció, cosa que es pot interpretar com un cert cansament davant les continuades convocatòries electorals, i la poca predisposició d'alguns partits per arribar a pactes d'investidura i formació d'un govern estable i creïble.

Els electors dels partits de nova creació (U. Podem, C's i VOX), són els que manifesten una intenció explícita d'abstenir-se, C's (24%), VOX (23%) i U. Podem (22%). A més, entorn del 2% encara no té decidit si acudirà a les urnes el pròxim 10 de novembre, un altre cop, especialment, entre els electors dels partits de més recent creació.

En qualsevol cas hem de considerar que la majoria del 32,5% d'abstencionistes el 28 d'abril passat manté la seva intenció de no participar en la nova convocatòria electoral.

SI PENSAU VOTAR, A QUI?

TAULA 6

Per partits segons vot anterior

	PSOE	U. PODEMOS	PP	C's	VOX
El mateix partit	91%	89%	93%	83%	87%
Un altre partit	3%	5%	2%	8%	6%
No ho sé	6%	6%	5%	9%	7%

Font: Baròmetres Gadeso. Setembre 2019.

Base: Els que Ppensen anar a votar. Taula 5











Un altre aspecte rellevant, en qualsevol convocatòria d'eleccions, és la fidelitat de vot, entesa com el nombre d'electors que repeteixen el seu vot. Així les dues formacions "tradicionals" són les que presenten una major fidelitat dels seus electors (votants, simpatitzants, afiliats i militants). Així el 93% dels votants del PP mantenen que repetiran el seu vot, respecte de les eleccions anteriors, mentre que també ho fan el 91% dels socialistes, mentre que entre els de nova creació són els podemites el que mostren una relativa major fidelitat.

Contràriament, els votants dels partits més nous, són els que es mostren més "infidels" i assenyalen que tenen intenció d'optar per altres alternatives. Així el 8% dels partidaris de la formació d'Albert Rivera semblen haver perdut la confiança en el seu partit, cosa que també ocorre en el cas del 6% dels que van donar suport a VOX i el 5% que es van decantar per la formació de Pablo Iglesias.

Finalment hi ha una certa "indefinició, o que no tenen decidit a qui votar", especialment entre els electors de C's.

ELS PRESIDENCIABLES

La figura dels candidats a la presidència del Govern d'Espanya constitueix un valor afegit al partit al qual representa. Per aquest motiu té un significat important reflexar la valoració de cadascun dels candidats així com les preferències de la ciutadania i qui creuen que té més possibilitats de ser-ho.

Els Candidats	CONEXIEMENT	VALORACIÓ
Pedro Sánchez PSOE	 94%	 4,5
Pablo Iglesias Unidas Podemos	 91%	 3,3
Pablo Casado Partit Popular	 85%	 3,9
Albert Rivera Ciudadanos	 89%	 4,2
Santiago Abascal VOX	 53%	 3,0

TAULA 7 Font: Baròmetres Gadeso. Setembre 2019

El nivell de coneixement dels candidats ha augmentat, com a conseqüència dels esdeveniments dels darrers mesos. Cal assenyalar que Santiago Abascal té un nivell de coneixement força baix, en comparació als altres candidats, pel fet que ha restringit les seves aparicions delegant-les en altres membres del seu partit com R. Monasterio o Espinosa de los Monteros. Cap dels candidats aprova.

El 29% de la ciutadania voldria que Pedro Sánchez fora el nou president del govern, però alhora, només el 23% creu que ho serà.

Resulta força significatiu que el 29% no sap qui serà el pròxim president, la qual cosa hipoteca enormement les pròximes eleccions.

Dels resultats de totes les taules (intenció de participar, fidelitat i valoració de líders), els partits possiblement més beneficiats poden ser el PSOE i el PP, els quals poden aglutinar part del vot perdut pels altres partits.

En qualsevol cas, l'únic que queda clar és que els resultats del 10 de novembre estan oberts.

TAULA 8

EL FUTUR PRESIDENT DEL GOVERN ESPANYOL

QUI LI AGRADARIA

29%
12%
19%
11%
6%
13%
-
10%

Pedro Sánchez (PSOE)
Pablo Iglesias (U. PODEMOS)
Pablo Casado (Partit Popular)
Albert Rivera (Ciudadans)
Santiago Abascal (VOX)
Cap
No ho sé
No Contesta

QUI CREU QUE HO SERÀ

23%
5%
15%
12%
3%
-
29%
13%

Font: Baròmetres Gadeso Setembre 2019

El teu ca té
la necessitat



Tu tens
el deure



Sigues
Responsable

Respecta façanes i mobiliari urbà, utilitza els pipicans i recull les caques del teu ca

