

LA RELIGIOSIDAD EN DECLIVE



ÍNDICE

INTRODUCCIÓN.....	2
ESPAÑA ES EL TERCER PAÍS CON UN MAYOR ABANDONO DEL CRISTIANISMO DE EUROPA. José M^a. Abad.....	3
EL PROCESO DE ‘DESCRISTIANIZACIÓN’ EN ESPAÑA. La Vanguardia.....	10
RADIOGRAFÍA DE LA RELIGIÓN EN ESPAÑA. El Confidencial.....	15
UNO DE CADA CUATRO CIUDADANOS SE DEFINE COMO NO RELIGIOSO..	17
ANEXOS. LA RELIGIOSIDAD EN EUROPA Y USA.....	20

INTRODUCCIÓN

La religiosidad es un término sociológico, filosófico y religioso utilizado para referirse a varios aspectos de la actividad religiosa, la dedicación y la creencia (en determinada doctrina religiosa). Se podría decir que religiosidad se ocupa de que religiosas son las personas y cómo son las personas religiosamente.

Incluso dentro de las modernas sociedades aconfesionales o laicas, las creencias religiosas tienen un peso y las formulaciones concretas de estas religiones tienen relevancia no solo en los individuos sino también en los comportamientos sociales e incluso políticos.

Según el centro de estudios *Pew *Research *Center, que a realizado 54.000 consultas a europeos de 34 países entre 2015 y 2017, España es el tercer país con un mayor abandono del cristianismo de Europa. Este apenas aporta ya un valor especial en la identidad nacional para tres de cada cinco españoles. Esto no quiere decir, necesariamente que crezca el número de no creyentes, habría que ver en qué medida crece el número de practicantes otras religiones, cosa, por otro lado, lógica como consecuencia de la llegada de personas inmigradas y refugiados procedentes de países donde el cristianismo no es, ni mucho menos, la religión mayoritaria.

En el caso de Baleares, se detecta una tendencia progresiva a la baja. No se trata de una tendencia especialmente intensa, pero sí que es continuada a lo largo de los años.

Por otro lado, la figura del Papa Francisco ya no genera el mismo entusiasmo que antes y se detecta una cierta desilusión ante el estancamiento de su discurso y la resistencia de una parte importante de la curia ante los nuevos aires que el Papa quería insuflar en el seno de la iglesia católica.

Este dossier viene a complementar el último número de Quaderns Gadeso dedicado a la religiosidad en Balears.

Más adelante profundizaremos en la visión de los no creyentes, agnósticos, ateos, etc y las causas que les han llevado a abandonar, si en algún momento la profesaron, su fe.

ESPAÑA ES EL TERCER PAÍS CON UN MAYOR ABANDONO DEL CRISTIANISMO DE EUROPA

La diferencia entre quienes fueron cristianos de niños y lo son de mayores supera los 12 millones de personas

JOSÉ M. ABAD LIÑÁN. EL PAÍS 27 dic. 2018

Azaña sigue equivocado 90 años después, pero cada vez menos. En un histórico discurso de 1931 el entonces ministro republicano de la guerra afirmaba que España había dejado de ser católica. Hoy, el país presenta un enorme salto estadístico entre quienes fueron educados como cristianos (un 92%) y los que se consideran cristianos ahora (un 66%). Una diferencia de más de 12 millones de personas, la mayor de Europa en términos absolutos. En proporción al número de habitantes de cada país, la caída en España es la más marcada después de las de Noruega y Bélgica.

El de España no es un caso raro en Europa occidental, donde el abandono de la religión en la edad adulta no es infrecuente. En cambio, más hacia el este, las distancias entre creyentes antes y creyentes ahora permanecen iguales o, incluso, se invierte la tendencia en varios países orientales, donde abundan más quienes se reconocen cristianos de adultos que quienes lo fueron de pequeños.

Estos datos dibujan una especie de telón de acero religioso y proceden de 54.000 consultas a europeos de 34 países entre 2015 y 2017, dentro de dos encuestas sobre la religión y un análisis conjunto del centro de estudios Pew Research Center.

Además de la caída en la creencia, el cristianismo, que durante siglos fue inherente a la idea de España, apenas aporta ya un valor especial en la identidad nacional para tres de cada cinco encuestados españoles. Pero, aun siendo minoritario, el peso que se le da a la fe en la identidad española es mayor que en otros países del occidente europeo, como Suecia, Dinamarca, Bélgica, Países Bajos, Reino Unido, Francia o Alemania. Solo en dos países vecinos, Italia y Portugal, se constata una mayoría de ciudadanos que tienen en el credo cristiano un elemento clave de su italianidad o su portuguesidad.

El peso de la religión en la identidad patria también cambia conforme se viaja hacia el este, porque, con algunas excepciones, la mayor parte de los europeos orientales piensan que la fe es un elemento clave de su nacionalidad. Y las cifras más altas figuran en países como Grecia, Serbia, Armenia o Georgia, que colindan con zonas de mayoría musulmana.

EL PASADO SIGUE PRESENTE

España y los países excomunistas comparten un rasgo histórico que queda reflejado en la encuesta. Aunque la bajada de la creencia en España contrasta con la subida en algunas antiguas ex repúblicas comunistas, los dos fenómenos tienen un origen común en el Estado: eso sí, mientras que los regímenes socialistas perseguían a la fe, el nacionalcatólico la impuso.

1 CREYENTES DE NIÑOS, PERO NO DE ADULTOS (Y VICEVERSA)

Preguntamos a cuatro adultos, educados en la religión o no, cómo ha evolucionado su creencia desde la infancia a la madurez (pulse en cada enlace para conocer sus historias):

- ▶ *"Hablo por teléfono casi todas las noches con un monje de clausura para charlar de fútbol y de la vida"*

- ▶ *"Hacerme ateo y dejar de creer en supersticiones supuso aceptar primero que mis padres me habían inculcado una sarta de mentiras"*

- ▶ *"De jovencilla el cura me regañó en público por llevar una blusa con la manga a la sisa; me alejé de la Iglesia"*

- ▶ *"Estudiando medicina me di cuenta de que el cuerpo humano tenía que ser obra de una inteligencia superior"*

Y esa imposición derivó en hartazgo. En España, durante los 40 años de dictadura, se forzó "una afinidad entre religión y política", resume el catedrático de sociología de la religión Josetxo Beriain, de la Universidad Pública de Navarra. Para otro profesor de sociología, Rafael Díaz-Salazar, de la Complutense de Madrid, durante aquellos años cuajó "una fuerte asociación entre antifranquismo y anticatolicismo, aunque no porque la

gente estuviera en contra de Dios o los Evangelios". Para muchos españoles, la Iglesia quedó tiznada de franquismo y aquella connotación negativa derivó en una secularización intensa en los años setenta y ochenta. Un proceso que llega hasta hoy: "En los últimos años ya son padres muchas personas que no han tenido ninguna socialización en la religión, ni tampoco han cursado esa asignatura", ejemplifica el experto.

La vinculación de la Iglesia con una visión de la vida conservadora se extiende a fechas más recientes: también ha contribuido en la pérdida de fe lo que Díaz-Salazar califica de "ultramontanismo" de la Iglesia española en los últimos años. Recuerda episodios como las protestas contra el matrimonio homosexual con los obispos en la calle cuando la sociedad ya lo estaba aceptando. También cree que, en paralelo a ese alejamiento de las jerarquías, avanzó el ateísmo (un 31% de los españoles no cree en Dios y otro 38% cree pero con dudas). Eso sí, considera que no siempre es "muy elaborado, sino que se salda a menudo con declararse en contra de los representantes de la Iglesia". No hay que olvidar en ese proceso, apunta Alexandra Ainz, profesora de sociología en la Universidad de Almería y experta en fenómenos religiosos, los casos de abusos sexuales de la Iglesia. "Han contribuido al desencanto", asevera.

Pero que muchos se alejen del catolicismo no significa que rechacen toda fe. "Antes teníamos clara la forma de ser religioso: en España, solía equivaler a ser católico", avanza Ainz. "Ahora ya no: por ejemplo, tomamos elementos del budismo, el sufismo o incluso rituales que nos resultan atractivos como los que emplean ayahuasca en el Amazonas. Agitamos y tenemos nuestra religión individual. El sincretismo está en auge", sostiene.

MAYORÍA DE CREYENTES, PERO CON DUDAS

El 31% de los españoles no cree en Dios. Del 64% que sí cree, una mayoría del 60% alberga dudas respecto de esa creencia. La religión es importante en su vida para el 22% de los ciudadanos. El 23% acude a misa cada mes o reza cada día. Y una gran mayoría (el 75%) es partidaria de separar la Iglesia del Estado; solo superan a España en apoyo a la separación, y ligeramente, República Checa, Dinamarca, Bosnia, Finlandia y Suecia, el país donde esa postura prevalece más: allí alcanza el 80%.

¿Más neonacionalismo igual a más cristianismo? A pesar de estos datos, el escenario de una Europa descristianizada podría cambiar en unos años, aunque por motivos extrarreligiosos: el revival del nacionalismo que viven varios países europeos puede provocar, en opinión de Díaz-Salazar, un resurgimiento del cristianismo, que no de la fe cristiana. ¿Cómo casa eso? "Hay una ultraderecha en Europa que, sin ser religiosa, usa la identidad cristiana para supuestamente ganarle a la emigración y la globalización", explica el experto. Dicho de otro modo, estos ultras católicos, protestantes u ortodoxos, que abogan por una idea "occidentalista y muy xenófoba" del continente, se sirven de la religión como rasgo identitario para una ambición que no es religiosa, sino "política y cultural". Y eso no solo ocurre en Europa. "Hay un reflejo de ese uso también en la América de Trump: él no es nada religioso, ni tampoco es un puritano, pero utiliza a su favor el elemento religioso", pone como ejemplo el investigador.

¿Y en España? "Hay sectores relevantes entre los jóvenes con mentalidad conservadora que pueden ir a más, y no por religiosidad o misticismo, sino por meter en el paquete conservador la práctica de la religión por motivaciones identitarias", apunta Díaz-Salazar, autor de obras como El capital simbólico. Estructura social, política y religión en España (1988) o España laica (2008)

Una visión complementaria aporta Josetxo Beriain. "Las realidades culturales de fondo tienen mucho más peso y se mantienen mucho más en el tiempo que las realidades políticas, que son enormemente cambiantes", apunta el experto, que divide su labor de investigación sobre religión entre Navarra y Harvard. Beriain no ve un vínculo directo entre el posible choque con la emigración de personas de otros credos y un renacimiento de la creencia cristiana: "Las religiones no afectan de manera sustancial a los elementos de movilización política. Lo que está ocurriendo más bien con los neopopulismos es que trasladan los fracasos de la crisis al ámbito político: hay una crisis de legitimación del poder que, en el ámbito personal, se traduce en una crisis de motivación". Para solucionarla, señala, "se está intentando inyectar políticamente elementos ambivalentes, como ese que afirma que el que llega de fuera es peligroso".

"LA UNIDAD CATÓLICA DE ESPAÑA SE ROMPIÓ MUCHO ANTES DE AZAÑA"

Mucho antes de que Manuel Azaña dijera que España había dejado de ser católica", sostiene el profesor Rafael Díaz-Salazar, que destaca en ese proceso el momento histórico de la I República (1873-1874). Aquel régimen inauguró "una tradición cultural estrictamente no católica que quiso crear una identidad española no vinculada a la religión". Esa cultura cuaja en movimientos muy diversos, desde el anarquismo y el comunismo hasta la burguesía liberal, pero también en las masas. "Hay testimonios de misioneros populares que hablan de que en España había una 'apostasía de masas' ya finales de los años veinte y principios de los treinta del siglo XX", sostiene Díaz-Salazar. Eso, en su opinión, deslegitima "esa idea del franquismo y la Conferencia Episcopal de que existía "un alma católica de la nación española, que unas minorías bolcheviques y afrancesadas la rompieron". Con todo, el experto destaca que durante el franquismo hubo figuras y movimientos católicos "muy importantes" opuestos a la dictadura. "Hubo curas en las cárceles; incluso elementos básicos en la creación de Comisiones Obreras, y hasta de un partido de extrema izquierda, el FELIPE, fueron cristianos". "Pero al final", aclara, "lo que queda de aquella época es el relato de la relación entre franquismo y catolicismo".

2 CUATRO MANERAS DE CREER O DESCREER DE NIÑO Y DE ADULTO

Creyente de niña en una familia sin devoción / devota de adulta:

"Hablo por teléfono casi todas las noches con un monje de clausura para charlar de fútbol y de la vida" (Begoña Luengo, 52 años, dependiente en una gran superficie, Madrid)

"Soy un caso atípico. En mi casa nadie me hablaba de religión. No fui a colegio religioso, pero a los ocho años empecé a ir sola a misa. Me sentía muy arropada, me gustaba rezar, cantar en el coro... Ahora la gente tiene muy mala experiencia con los curas en general, pero yo desde niña no tuve ninguna, siempre me arroparon. Mi fe nunca ha estado en duda, ni siquiera cuando fallecieron mis padres con poca diferencia de tiempo. Creer me aporta tranquilidad y fuerza ante las adversidades. Le digo a todo el mundo que soy creyente, sin sentir vergüenza, y no pertenezco a ningún movimiento de la Iglesia. En mi trabajo la mayoría de mis compañeros no cree, y no hay ningún problema conmigo. Les digo "rezo por vosotros" (tengo una lista de personas por las que pido a Dios) y me lo agradecen. Puse una Virgen del Pilar junto al sitio donde cobramos, y ni siquiera una compañera testigo de Jehová me ha puesto nunca objeción. Hace unos doce años empecé a pasar algunos días en monasterios y en el de Santa María de Huerta (Soria) encontré mi lugar. Hablo casi cada noche con el padre Ignacio, un monje muy mayor que

entró allí con 14 años. Los dos somos muy del Real Madrid y comentamos los partidos o charlamos sobre la vida. Soy muy clásica, pero reconozco que si la Iglesia no abre la mano en algunas cosas, como dar la comunión a los divorciados, hay gente que se les va a ir".

3 CREYENTE DE NIÑA / PRACTICANTE "A SU MANERA" DE ADULTA:

"De jovencilla el cura me regañó en público por llevar una blusa con la manga a la sisa; me alejó de la Iglesia" (Pepa Ruiz Martín, 70 años, jubilada, Fuentevaqueros, Granada)

"De niña viví una disciplina religiosa dura en la escuela. Vi cómo se castigaba a quien se negaba a leer la doctrina. De jovencilla, el cura nos llamó la atención a mi hermana y a mí por ir con manga a la sisa. Otra vez, en la misa de año nuevo, les negó la comunión a jóvenes que se habían acercado a tomarla por el simple hecho de haber ido la noche anterior al baile de las uvas. Desde que me llamó la atención me negué a volver a misa. Los curas son el ejemplo del 'haced lo que digo, pero no lo que hago'. No pude tener estudios, pero me encanta leer. A medida que amplí mi cultura, confirmé lo que ya pensaba. Ahora sigo creyendo en Dios, pero practico una religión a mi manera: visitando enfermos o personas solas, ayudando a necesitados, colaborando con ONG... Una de mis mejores amigas es muy creyente y practicante. Yo soy progresista y ella tiene otras ideas políticas, pero eso nunca es motivo de discusión".

4 CREYENTE DE NIÑO / ATEO Y ACTIVISTA CONTRA CREENCIAS ACIENTÍFICAS DE ADULTO:

"Hacerme ateo y dejar de creer en supersticiones supuso aceptar primero que mis padres me habían inculcado una sarta de mentiras" (Víctor Brito, 50 años, orientador laboral, Santa Cruz de Tenerife)

"En mi familia somos nueve hermanos. Con los más mayores, que dudaban, había tanta diferencia de edad que no me hablaban de religión. Mis padres nos obligaban a ir a misa. Con el ánimo de que no nos pasara nada a ninguno, nos inculcaron todo tipo de falsas creencias. Por ejemplo, no podíamos salir a la calle hasta pasada una hora después de bañarnos con agua caliente o, si tomábamos leche, ya no podíamos comer otra cosa. Me hicieron pasar mucho miedo y me convirtieron en hipocondríaco. En la universidad empecé a ponerlo todo en duda. Pero fue duro: suponía aceptar primero que lo que me habían inculcado mis padres era una sarta de mentiras. Me costó muchos años. Y ese proceso fue en paralelo a liberarme de la creencia en Dios, que también servía para asustar. Conocí a ateos, leí libros de autores que hablaban del pensamiento mágico, de todo lo que aceptamos sin cuestionárnoslo. Produjo un cierto choque con mi familia, pero he preferido dejar de hacer

'apostolado' ateo; discuto, porque las ideas son discutibles, pero no voy más allá de mis publicaciones en Facebook para no crear mal rollo, aunque también opino que la creencia en Dios no puede ser una especie de cheque en blanco que impida rebatirla. Terminé apostatando en 2017. Le pregunté a mi padre, que ya tenía más de 90 años, dónde me habían bautizado para conseguir la partida de bautismo y hacer los trámites, y evadió la cuestión con bromas. Pero luego me dijo: 'como para ti es importante esto, cuando te llegue la carta de apostasía, me avisas'. Y así se cerró esa parte 'familiar' de mi ateísmo, de manera maravillosa, con el respeto de mi padre".

5 NO RELIGIOSA DE NIÑA / "CONVERTIDA" Y PRACTICANTE DE ADULTA:

"Estudiando medicina me di cuenta de que el cuerpo humano tenía que ser obra de una inteligencia superior"(María del Mar Nieto, 57 años, médica, Jaén)

"La familia de mi padre no era practicante y la de mi madre no creía. Iba a un colegio laico. Tuve lo que se dice una adolescencia descarriada. En la facultad no practicaba en absoluto, pero me fascinó ver que el cuerpo humano era una máquina perfecta, de una ingeniería inalcanzable, obra de una inteligencia superior. Con algo más de treinta años tuve un accidente de tráfico que me dejó durante meses en una silla de ruedas. Una amiga vino a visitarme. Su caridad y su alegría me atrajeron. Luego, cayó enferma ella y vi cómo vivía su enfermedad de una manera especial. Tenía algo diferente de las demás personas. Su contacto me llevó a convertirme, a pedir perdón, y con 34 o 35 años hice la confirmación entre un grupo de jóvenes. Mi familia se quedó un poco extrañada. Yo viví mi conversión como la vuelta del hijo pródigo, como una alegría. Ahora intento recibir la mayoría de los sacramentos que puedo, voy a la parroquia, hago apostolado. No es que otros no tengan fe, es que a veces es más fácil vivir sin Dios que con un Dios que te exige hacer las cosas 'como Dios manda'. Hay un prejuicio contra la Iglesia, y los medios de comunicación tienen parte de culpa, porque se ponen en primera página casos de pederastia que son solo algunos. La Iglesia no son solo los curas, somos los que estamos delante y detrás del altar. Y creo que hay más creyentes de lo que parece".

EL PROCESO DE 'DESCRISTIANIZACIÓN' EN ESPAÑA

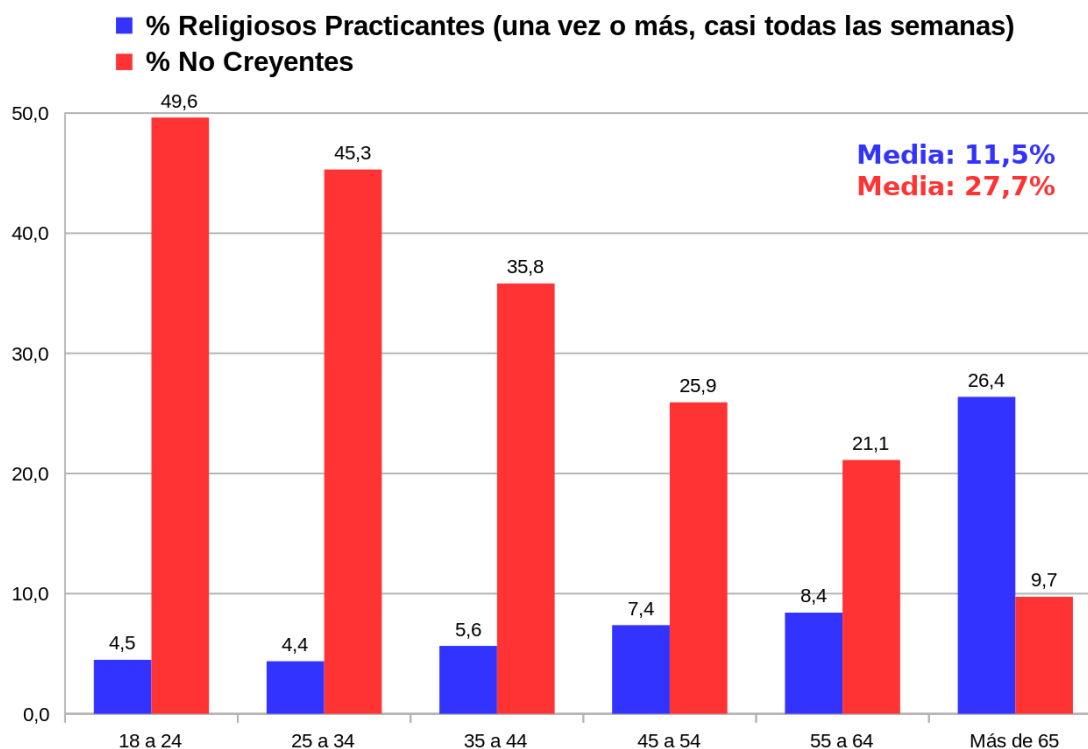
LA VANGUARDIA,2018

España, uno de los países que más rápido se ha secularizado. En España, el proceso de secularización se ha producido en 20 años, de una forma más rápida que en otros países como Francia (C. Beth Ellis / EyeEm / Getty)

Las personas que han superado los 70 no deben salir de su asombro cuando leen noticias como que sólo el 22% de las bodas en España se celebra bajo el rito católico, que la mitad de los bebés no son bautizados o que la confirmación ha quedado reducida a un pequeño grupo de fieles. Sacramentos de obligado cumplimiento para los católicos y que durante décadas y décadas han sido seguidos por la inmensa mayoría de los españoles. Un ejemplo es que en el año 2000 se celebraron en España 216.451 matrimonios, de los cuales tres cuartas partes, es decir, más del 75%, se desarrollaron por la Iglesia Católica.

Religiosidad por edad %. Año 2018. España

Datos CIS. Centro de investigaciones Sociológicas. Media de Barómetros de 2018. Elaboración: Europa Laica



¿Qué ha pasado?, ¿cómo se explica esta rápida secularización de la sociedad española?, ¿a qué se debe? Los expertos no dan una sola respuesta, sino muchas a este radical cambio registrado en la ciudadanía y que, advierten, no sólo se ha producido en España, sino en toda Europa. “Eso sí, en España ha sido muy rápido porque empezó más tarde. Aquí ha pasado en apenas 20 años, como muestran las estadísticas. En otros países, como por ejemplo Francia, la secularización ha sido más lenta y larga”, explican los sociólogos de las religiones. En el país vecino, hacia 1965, el 94% de la población francesa estaba bautizada y el 25% iba a misa todos los domingos. En la actualidad, sólo el 2% va a la iglesia y no pasa del 30% de los menores de 7 años que está bautizado, según datos recogidos en el libro *Cómo nuestro mundo ha dejado de ser cristiano. Anatomía de un derrumbe* (Seuil 2018), de Guillaume Cuchet, profesor de historia contemporánea en la Universidad de Paris-Est-Creteil.

Este país se sitúa en el puesto 16 de los estados menos religiosos del mundo

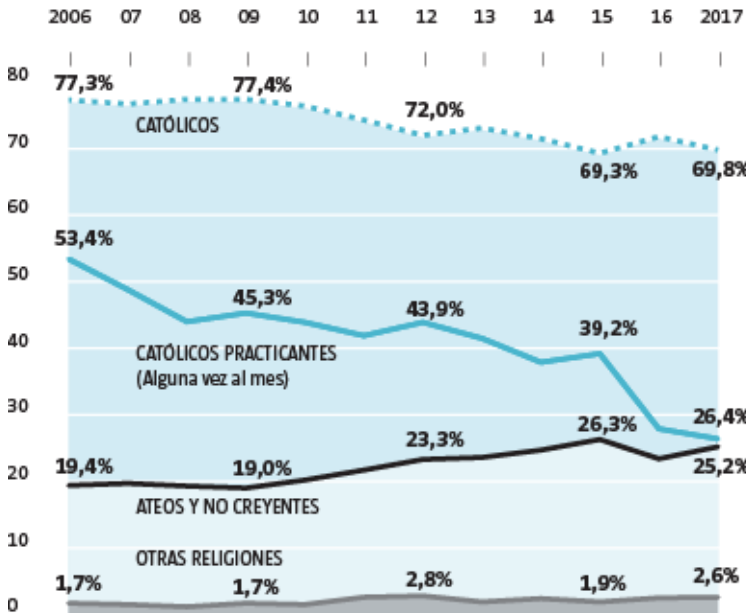
En España, según señala el sociólogo Javier Elzo, uno de los estudiosos más reputados de la religiosidad, el fenómeno de la secularización tiene que ver con el “periodo anterior de confesionalización”, en concreto, con la larga etapa franquista, en la que el catolicismo era, sin lugar a dudas, la religión del Estado. Esta clara identificación que establecía la obligatoriedad de practicar, que impedía cualquier pensamiento crítico sobre creencias y espiritualidad, ese sencillo mensaje de se va a misa porque es lo que hay que hacer, como uno nace y es bautizado, luego viene la comunión, la confirmación, la boda y el funeral, explica en parte la reacción de los españoles, especialmente los jóvenes, en este momento. “En España se identifica religión con derecha o extrema derecha, con antiguo, con viejo, con imposición y uniformidad”, señala Elzo.

Pero hay más razones para entender la secularización de la sociedad, claramente medible a través de los estudios de opiniones del Centro de Investigaciones Sociológicas (CIS): desde el 2006 (primeros datos), el número de ciudadanos que se considera católico ha descendido en 10,4 puntos. Según los datos del pasado febrero, un 66,9% de los encuestados se define así, aunque de estos, la inmensa mayoría (62,1%) reconoce que no va a actos religiosos “casi nunca”, frente a un 13,9% que lo hace “casi todos los domingos y festivos”.

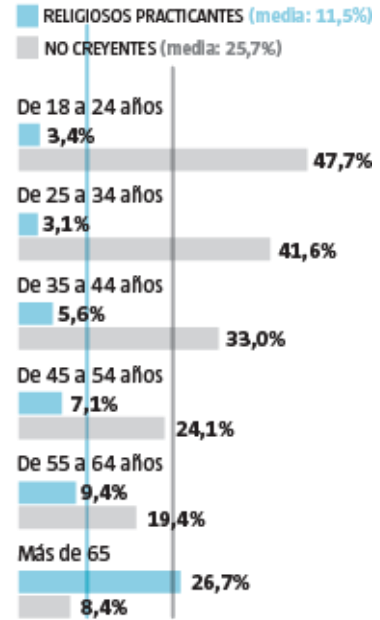
Desde el 2006, el número de quienes se identifican como católicos practicantes se ha reducido un 27%

Las nuevas generaciones son cada vez menos creyentes

Se han tomado como referencia para la serie los datos correspondientes al mes de enero de cada año



Por tramos de edad. Datos del 1/2017

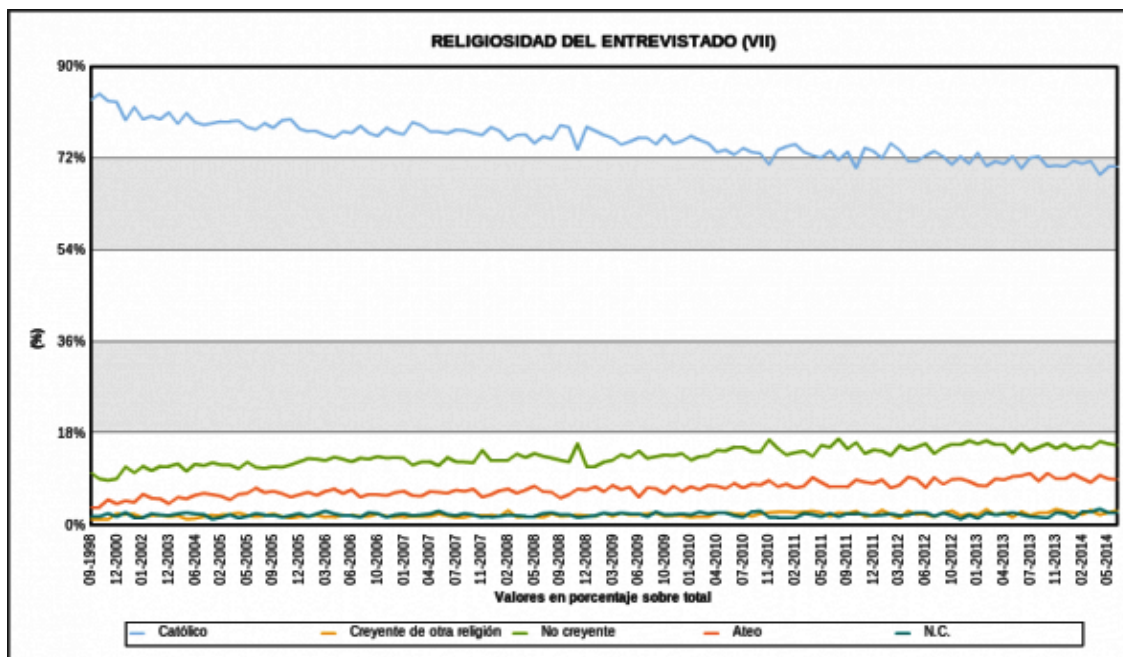


FUENTE: CIS

LA VANGUARDIA

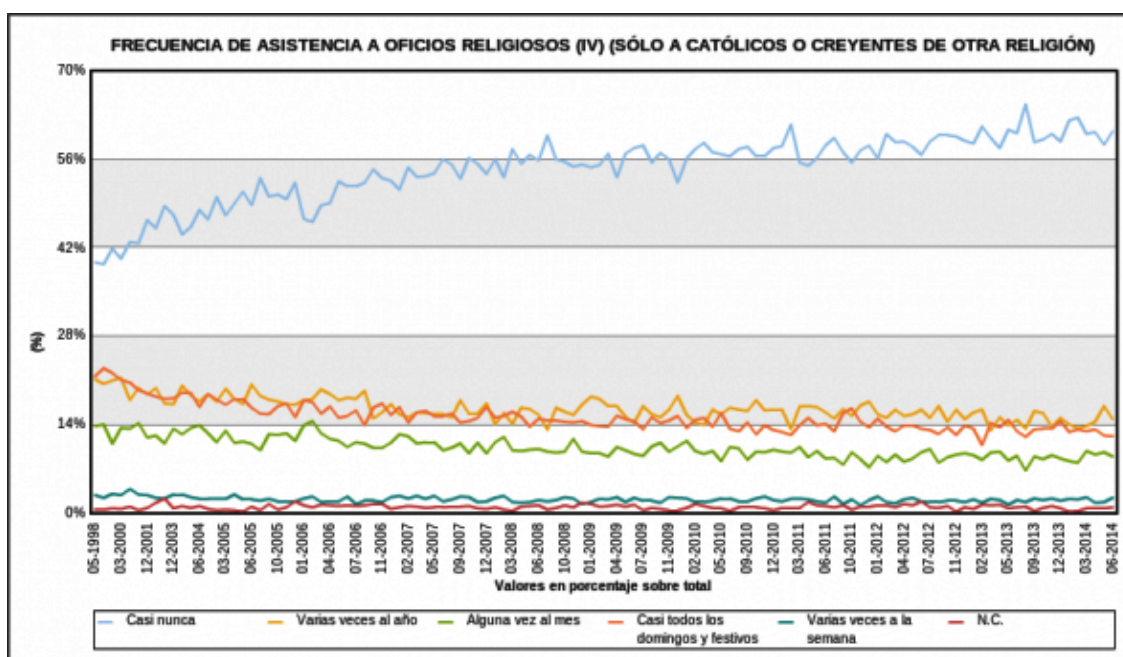
Según Elzo, la descristianización en España tiene que ver con el papel que desde la Iglesia se ha dado a la mujer. “La aparición de los anticonceptivos marcó un antes y un después y el rechazo frontal a estos a través de la encíclica Humanae vitae, escrita por el Papa Pablo VI y publicada el 25 de julio de 1968, provocó el alejamiento de las mujeres. Las consecuencias no se hicieron esperar y la religiosidad que se vivía en los hogares fue desapareciendo. “La madre actúa como el principal transmisor de las creencias y la religión”, señala el sociólogo vasco. La de la mujer es una de las muchas pérdidas que la Iglesia ha sufrido en los últimos cien años. Primero fue la clase obrera, luego los jóvenes y “ahora, la clase media”, indica Elzo, que acaba de publicar *Morir para renacer*, de la Editorial San Pablo.

Los expertos creen que el número de católicos en España descenderá aún más, que el proceso de descristianización proseguirá. Según una encuesta desarrollada por la firma WIN/Gallup International a cerca de 64.000 personas en 65 países, España se sitúa en el puesto 16 de los Estados menos religiosos del mundo. A la cabeza se situaba China.



El sociólogo Javier Elzo considera que el porcentaje de católicos seguirá bajando

Elzo cree que este proceso de descristianización proseguirá en los próximos 10 o 15 años (los adolescentes no son educados en la fe, puntualiza), momento que posiblemente se estabilicen las cifras. En su opinión, España pasará de una “religión sociológica” a una religión de “convencimiento personal”. Es decir, dirá adiós a una religión de masas, como fue, para acoger a unas personas que, en verdad, creen y practican su religión por convencimiento personal.



El sociólogo vasco cree, por su parte, que la Iglesia debe cambiar, debe habilitar a la mujer y aprender a vivir en una sociedad plural y global. “Sin prepotencia”, aclara.

RADIOGRAFÍA DE LA RELIGIÓN EN ESPAÑA:

CONFIDENCIAL

Los países más religiosos son, por este orden, Tailandia, con un 98% de la población que se declara creyente, Nigeria, con un 97%, y Kosovo, India, Ghana, Nueva Guinea y Costa de Marfil, todos ellos con un porcentaje que alcanza al 94% de la población. En el lado contrario se sitúa China, cuya población es la menos creyente del mundo. El porcentaje de ateos es del 70%, y solo el 9% de sus habitantes se declaran religiosos. A la población china la siguen como países menos religiosos Suecia, República Checa y Reino Unido, donde los creyentes se reducen o uno de cada tres o uno de cada cuatro.

Los europeos menos creyentes son los checos, belgas, suecos y daneses, mientras que los mayores porcentajes de población religiosa en el Viejo Continente se sitúan en los países balcánicos, con Kosovo a la cabeza (94% de declarados religiosos), seguido de Armenia (92%), Rumanía (89%), Grecia (73%), Italia (69%) y Portugal (59%).

ESPAÑA

En España la mitad cree en Dios y los ateos son un 15,6%. El 37% de los españoles se consideran religiosos, independientemente de si son o no practicantes, frente al 41,1% que no y un 15,6% que se dicen ateos convencidos. Con todo, casi la mitad de la población (49%) cree en Dios, mientras que la creencia en el alma aumenta hasta el 60,7%, según los resultados del estudio DYM–WIN/GIA sobre creencias religiosas. Unos porcentajes alejados de la media a nivel mundial, según la cual el 62% se consideran religiosos (25 puntos más), el 71% cree en Dios (22 puntos de diferencia), el 74% en el alma (algo más de 13 puntos) y el 9% se dice ateo convencido (6,6 puntos menos).

La edad, el sexo y, sobre todo, el nivel educativo son factores que guardan una asociación directa con la religiosidad. Si entre los mayores de 65 años el porcentaje de creyentes es del 52,8%, esta cifra desciende a solo uno de cada cuatro en la franja que va de los 16 a los 25 años, y al 27,6% entre los que tienen 26 y 35 años. Por sexo, la religiosidad también es ocho puntos mayor entre las mujeres que entre los hombres (40,9% frente a 32,9%). Atendiendo al nivel educativo, el porcentaje de creyentes es prácticamente el doble entre las personas sin estudios que entre las que tienen estudios superiores.

La tendencia mundial es opuesta a la española, al reflejarse un repunte de la religiosidad entre los más jóvenes, con porcentajes que ya superan a los de los mayores. Los creyentes en Dios en la franja de edad de 18 a 24, según la media de los 68 países analizados, superan en siete puntos a los que declaran esta creencia en la franja de mayores de 65 años (74% frente a 67%). Una tendencia que se afianza en el resto de los parámetros consultados, como los referentes a quienes creen en la vida después de la muerte (60% de los jóvenes frente al 45% de los mayores de 65), en el alma (78% frente a 68%) o en el cielo (64% frente a 46%).

En España, el porcentaje de personas que creen en la vida después de la muerte se sitúa en el 38,4%, 10 puntos menos que aquellos que afirman creer en Dios, mientras que uno de cada tres no cree en ello y uno de cada cuatro dice no estar completamente seguro. Asimismo, el 30,5% cree en el cielo y el 18,5%, en el infierno.

Ficha técnica

WIN/GIA, asociación líder mundial en investigación de mercado y encuestas, ha publicado su encuesta sobre las creencias religiosas a nivel mundial, realizada en 68 países de todo el mundo —con más de 68.000 entrevistas—. En España, el trabajo de campo (1.000 entrevistas 'online' entre el 28 de octubre y el 6 de noviembre de 2016) fue realizado por Instituto DYM, miembro y responsable en España de la asociación WIN/GIA.

UNO DE CADA CUATRO CIUDADANOS SE DEFINE COMO NO RELIGIOSO

RELIGION DIGITAL 2018

Más de la mitad de los jóvenes españoles ya no creen

Cataluña, País Vasco, Baleares y Navarra, las regiones con más número de ateos

Los jóvenes que no creen en Dios ni practican ninguna religión llegaron en el 2017 al 53,5 %, superando por primera vez a los que sí creen, y en cuanto al conjunto de la población, uno de cada cuatro españoles no es religioso, según el estudio 'Laicismo en cifras 2017', de la Fundación Ferrer i Guàrdia.

Este año, sin embargo, el porcentaje de no creyentes se ha reducido un 0,8 %, aunque la directora de la Fundación, Sílvia Luque, ha remarcado a Efe que "no se trataría de un cambio de tendencia", sino de un aspecto estadístico, ya que desde 1980 hasta hoy, la población no religiosa ha aumentado de forma sostenida.

Según Luque, la disminución de las personas creyentes se dio de forma "acusada" entre 1980 y el 2010, una tendencia que habría dado paso ahora a un "estancamiento" porque "son cambios lentos".

"La no religiosidad en jóvenes sí que continúa creciendo, pero su peso poblacional es menor y, por lo tanto, tiene menos impacto en la estadística general", ha aclarado Luque.

Los jóvenes se apartan de la religión

Actualmente, la edad es uno de los factores que más incide sobre la probabilidad de profesar una religión: mientras que el 53,5 % de los menores de 25 años no creen, esta proporción disminuye para cada franja de edad, hasta llegar al 6,7 % en los mayores de 65 años.

El informe también recoge "amplias diferencias" territoriales, ya que mientras el 39 % de los catalanes se declaran no religiosos, sólo el 9 % de murcianos comparten esta característica.

A Catalunya le siguen, con mayor número de no religiosos, el País Vasco, las Islas Baleares y Navarra, mientras que siguiendo a Murcia, con menor número de no religiosos, están Aragón, Castilla-La Mancha y Extremadura.

"Los territorios con más urbanización e industrialización temprana muestran una secularización más avanzada porque las zonas rurales han mantenido más las tradiciones, incluyendo las de carácter religioso", ha explicado Luque.

Otro dato que destaca en el informe es la sostenida disminución de la importancia de la religión en la vida, que por primera vez en el 2014 fue superada por la política, una tendencia que se ha mantenido hasta hoy.

En el oficio de los ritos de paso (bautizo, boda y funeral) también hay una tendencia de secularización marcada, ya que la proporción de matrimonios civiles y religiosos "se ha invertido completamente" en 20 años: si en 1996, el 76,7% de enlaces eran confesionales, ahora representan tan solo el 27,5%.

Otra tendencia de las últimas décadas es el aumento de los niños nacidos de padres no casados, que en 1990 representaban el 9,6 % y hoy llegan hasta el 44,4 %.

Una faceta que también analiza el informe es el impacto de la religión en la educación, y destaca que el 18% de alumnos españoles están matriculados en un centro privado o concertado de confesión religiosa, frente al 68% de alumnos matriculados en la escuela pública y un 14% en una privada concertada laica.

Respecto a la opinión sobre el aborto, el 79% de ateos y el 72% de no creyentes se muestran a favor, frente al 40% de católicos y al 26% de creyentes de otras religiones, unos porcentajes que se repiten de forma similar en la valoración de la igualdad del derecho a la adopción para las parejas homosexuales.

Los sociólogos Hungría Panadero y Josep Mañé son los autores del informe, que se edita anualmente desde hace siete años para "hacer una radiografía del laicismo en un sentido amplio", según Luque, incluyendo la profesión de fe de la población pero también el análisis de las relaciones entre Iglesia y Estado.

ANEXOS

.LA RELIGIOSIDAD EN EUROPA (1)

Hay muchas maneras de definir lo que significa ser religioso, pero para este análisis, observamos cuatro medidas comunes de observancia religiosa: asistencia al servicio religioso, frecuencia de oración, creencia en Dios e importancia de la religión en la vida de una persona.

¿Qué significa ser "altamente religioso"? En nuestro análisis, esto incluye a cualquier adulto que informe que es altamente observador en al menos dos de las cuatro medidas, mientras que no informa un bajo nivel de observancia religiosa en ninguna de estas cuatro áreas: asistir a los servicios religiosos al menos una vez al mes, orar al menos diariamente, creer en Dios con absoluta certeza y decir que la religión es muy importante para ellos. Además, si una persona informa un bajo nivel de religiosidad en una de las medidas (como el hecho de que rara vez o nunca asiste a los servicios religiosos), aún se considerará "altamente religioso" si informa de comportamientos altamente religiosos en las otras tres medidas.

El uso de la medida combinada muestra que, en general, los europeos central y oriental son más propensos que los europeos occidentales a ser altamente religiosos. Por ejemplo, en Armenia y Grecia, aproximadamente la mitad de los adultos son altamente religiosos. Mientras tanto, solo una de cada diez personas en Dinamarca, Suecia y el Reino Unido califican como altamente religiosos según estos criterios.

Un patrón similar se mantiene cuando observamos las cuatro medidas del compromiso religioso individualmente, ya que los europeos de Europa Central y del Este son más propensos que los europeos occidentales a decir que la religión es muy importante en sus vidas, asisten a los servicios religiosos al menos una vez al mes, rezan todos los días, y creen en Dios con absoluta certeza. Por ejemplo, la mitad o más de los adultos en Armenia, Bosnia, Georgia, Grecia y Rumania dicen que la religión es muy importante en sus vidas, en comparación con uno de cada diez en Francia, Alemania, el Reino Unido y varios otros países de Europa occidental.

Al mismo tiempo, no todos los países de Europa occidental tienen niveles bajos de compromiso religioso, y no todos los países de Europa Central y Oriental están en el extremo superior del índice. Por ejemplo, el 37% de los adultos portugueses son altamente religiosos, significativamente más que otros países de Europa occidental y en línea con Polonia. Y la República Checa y Estonia tienen niveles de religiosidad similares a los de Dinamarca, notablemente más bajos que los de la mayoría de los otros países de Europa Central y Oriental.

LOS CATOLICOS EN EUROPA (2)

KELSEY JO STARR

5 DATOS SOBRE LOS CATÓLICOS EN EUROPA

Si bien gran parte de la población católica mundial se ha desplazado a América Latina, África y Asia, la Iglesia Católica permanece estrechamente vinculada a Europa. La iglesia tiene su sede en la Ciudad del Vaticano de Roma (en sí un estado europeo) y una pluralidad de los cardenales de la institución (42%) todavía son de Europa. Además, los católicos son el grupo religioso más grande en muchos de los países más poblados del continente, incluidos Francia, Alemania, Italia, Polonia y España, según un análisis de las recientes encuestas del Centro de Investigación Pew en 34 países europeos .

Aquí hay cinco hechos sobre los católicos en Europa:

1 Europa fue el hogar de la mayoría de los católicos del mundo, pero ya no es así. En 1910, el 65% de todos los católicos vivían en el continente. Pero un siglo más tarde, en 2010, la proporción de católicos del mundo que viven en Europa se redujo al 24%. América Latina ahora alberga más católicos (39%) que Europa o cualquier otra región, con participaciones considerables también en África subsahariana (16%) y en la región de Asia y el Pacífico (12%).

2 Los países europeos con mayor proporción de católicos se encuentran principalmente en el sur y centro de Europa . Por ejemplo, al menos tres cuartos de los adultos en Polonia (87%), Italia (78%) y Portugal (77%) se identifican como católicos, así como las mayorías en España (60%) y Hungría (56%). Pero hay excepciones a este patrón: Irlanda es 72% católica y 75% de los lituanos son católicos. También hay poblaciones católicas importantes dispersas en el resto del continente, incluso en el Reino Unido y los Países Bajos (19% cada uno), así como Ucrania (10%). (La mayoría de los católicos ucranianos se identifican con la Iglesia Católica Griega de Ucrania, una iglesia de rito oriental que se adhiere a algunas tradiciones del cristianismo ortodoxo pero que está en plena comunión con el Vaticano).

En Europa, los católicos se concentran más en el centro y sur del continente.³ Los católicos en los países de Europa central y oriental son significativamente más religiosos que los de Europa occidental . Los católicos en Europa Central y del Este tienen más probabilidades de decir que asisten a la iglesia mensualmente (mediana de 44% contra 33%), rezan a diario (36% vs. 13%), consideran que la religión es muy importante en sus vidas (31% vs. 13. %), y creer en Dios (91% vs. 80%). La mayoría de los católicos en Ucrania (56%) dicen que rezan al menos una vez al día, mientras que aproximadamente uno de cada diez en Francia (9%) dice lo mismo. Esta división Este-Oeste entre los católicos refleja una dinámica regional más amplia: en general, en todo el continente, las personas en los países de Europa Central y Oriental, independientemente de su afiliación, tienden a ser más religiosas que las personas en Europa Occidental.

4 Los católicos en Europa central y oriental tienden a ser más conservadores socialmente que los occidentales . En todos los países de Europa occidental con suficientes católicos en la encuesta para su análisis, las mayorías de católicos apoyan el matrimonio homosexual legal, incluidas las acciones abrumadoras en los Países Bajos (92%) y Bélgica (83%). En contraste, la mayoría de los católicos en Europa Central y del Este se oponen al matrimonio gay, incluyendo a nueve de cada diez en Ucrania y Bosnia. Los católicos en Europa Central y del Este tienen más probabilidades de favorecer el aborto legal que el matrimonio entre personas del mismo sexo, pero el apoyo para el aborto legal aún es sustancialmente menor que entre los católicos en Europa Occidental (mediana de 47% frente a 71%).

5 Los católicos de Europa occidental aceptan más a los musulmanes que a los de otros países europeos . Al menos la mitad de los católicos en la mayoría de los países de Europa occidental dicen que estarían dispuestos a aceptar a un musulmán como miembro de la familia. Por ejemplo, el 69% de los católicos españoles y el 57% en Suiza dicen que aceptarían a un musulmán en su familia. En contraste, muchos menos católicos en Europa Central y del Este dicen que aceptarían a un musulmán como miembro de su familia, incluido el 21% en Hungría y el 15% en Letonia. Una vez más, las diferencias regionales en las actitudes católicas hacia los musulmanes reflejan una división más amplia de este a oeste en Europa.

RELIGIOSIDAD USA

18 hallazgos sorprendentes de 2018

POR ABIGAIL GEIGER

El Centro de Investigación Pew toma el pulso de los estadounidenses y las personas de todo el mundo en una serie de temas cada año. Exploramos la opinión pública sobre temas que van desde la política exterior al ciberacoso, así como las tendencias demográficas, como el surgimiento de la generación post-milenaria y los cambios en el número de inmigrantes no autorizados en los Estados Unidos. Aquí están 18 de los hallazgos destacados de este año, tomados de nuestros análisis durante el año pasado.

1 Post-Millennials: los niños de hoy de 6 a 21 años, también conocidos como Generación Z, están en camino de ser la generación más racial y étnicamente diversa hasta ahora . Una gran mayoría de los post-Millennials son blancos no hispanos (52%), mientras que una cuarta parte son hispanos. Y mientras que la mayoría de los post-Millennials todavía continúan con su educación K-12, los miembros más antiguos de esta generación se están inscribiendo en la universidad a una tasa significativamente más alta que los Millennials en una edad comparable.

La composición racial y étnica de las generaciones americanas.

2 Hubo 10.7 millones de inmigrantes no autorizados en los EE. UU. En 2016, frente a un máximo de 12.2 millones en 2007. El total es el más bajo desde 2004 y está vinculado a una disminución en el número de inmigrantes mexicanos no autorizados durante este tiempo. Mientras tanto, es cada vez más probable que los inmigrantes no autorizados sean residentes de EE. UU. A largo plazo: dos tercios de los inmigrantes adultos sin estatus legal han vivido en el país durante más de 10 años.

La población inmigrante no autorizada de los Estados Unidos continúa disminuyendo

3 Los estadounidenses más jóvenes son mejores que sus mayores al separar los hechos de las declaraciones de opinión en las noticias. Alrededor de un tercio (32%) de los estadounidenses de 18 a 49 años identificaron correctamente las cinco afirmaciones fácticas que se les pidió que categorizaran en una encuesta del Pew Research Center, en comparación con el 20% de los mayores de 50 años. Los adultos más jóvenes (44%) también fueron más propensos que los estadounidenses

mayores (26%) a clasificar con precisión las cinco declaraciones de opinión. Estos patrones persistieron independientemente del atractivo ideológico de las declaraciones.

Los estadounidenses más jóvenes son más capaces de distinguir entre declaraciones de hechos y noticias de opinión

4 En general, los estadounidenses están de acuerdo con los ideales y valores democráticos que consideran importantes para los EE. UU., Pero dicen que el país no está a la altura de sus expectativas. Por ejemplo, si bien el 84% de los estadounidenses dice que es muy importante que se respeten los derechos y libertades de todas las personas, el 47% dice que esto describe bien al país. Y mientras el 83% dice que es muy importante que los funcionarios electos enfrenten serias consecuencias por mala conducta, solo tres de cada diez dicen que esto describe bien al país. A pesar de estas críticas, muchos estadounidenses dicen que la democracia está funcionando bien en los Estados Unidos (58%).

5 Aproximadamente seis de cada diez mujeres en los EE. UU. (59%) dicen que han sido acosadas sexualmente . Las mujeres con al menos algo de educación universitaria son mucho más propensas que las que tienen menos educación a decir que han sufrido acoso. Las mujeres blancas no hispanas también son más propensas que las mujeres de otros grupos raciales y étnicos a citar tales experiencias. Alrededor de un cuarto de los hombres (27%) dice que ha sido acosado sexualmente.

Un análisis separado del Pew Research Center de tweets en inglés disponibles públicamente encontró que el hashtag #MeToo se había usado en Twitter más de 19 millones de veces entre octubre de 2017, cuando la actriz Alyssa Milano instó a las víctimas de abuso sexual a compartir sus historias y el hashtag primero. se volvió viral - y el 30 de septiembre de 2018.

6 Los adultos jóvenes que usan Facebook tienen más probabilidades de haber eliminado la aplicación de Facebook de su teléfono en algún momento del año pasado. Mientras que alrededor de la cuarta parte de todos los usuarios de Facebook de EE. UU. Mayores de 18 años (26%) dicen que han eliminado la aplicación de Facebook de su teléfono, este porcentaje aumenta al 44% entre los usuarios de Facebook de 18 a 29 años. En comparación, solo el 12% de los usuarios 65 años y mayores

dicen que han eliminado la aplicación en el último año. La mayoría de los usuarios de Facebook de 18 a 29 años (64%) también dicen que ajustaron su configuración de privacidad en el último año, mientras que el 47% se tomó un descanso de revisar la plataforma durante varias semanas o más.

Los usuarios más jóvenes de Facebook son mucho más propensos que los usuarios mayores a ajustar recientemente su configuración de privacidad, eliminar la aplicación de Facebook de su teléfono

7 Una parte decreciente de los católicos de los Estados Unidos dice que el Papa Francisco está haciendo un trabajo bueno o excelente para enfrentar el escándalo de abuso sexual de la iglesia . Alrededor de un tercio dice esto (31%), en comparación con el 55% en junio de 2015. La disminución de la confianza se ha producido en todos los grupos de edad, tanto entre hombres como mujeres, e incluso entre los que asisten a misa semanalmente. Y si bien Francis sigue siendo ampliamente popular entre los católicos estadounidenses, existe evidencia de que las opiniones positivas sobre él se están erosionando.

Los católicos de EE. UU. Critican cada vez más la forma en que el Papa Francisco ha manejado el escándalo de abuso sexual

8 La cantidad de refugiados reasentados en los Estados Unidos disminuyó más que en cualquier otro país en 2017. Ese año, los Estados Unidos reasentaron a 33,000 refugiados, el total más bajo desde los dos años posteriores a los ataques terroristas del 11 de septiembre de 2001, y una fuerte caída de 2016. Los países no estadounidenses reasentaron más del doble de refugiados que los EE. UU. En 2017, lo que marca la primera vez desde la adopción de la Ley de Refugiados de EE. UU. De 1980 que el total de Estados Unidos cayó por debajo del total combinado del resto del mundo.

La cantidad de refugiados reasentados en los Estados Unidos cae por debajo del total del resto del mundo por primera vez en 2017

Las opiniones de los estadounidenses sobre si los Estados Unidos tienen la responsabilidad de aceptar a los refugiados se han vuelto aún más partidistas de lo que habían sido. Mientras que casi siete de cada diez republicanos y republicanos independientes (68%) dicen que los Estados Unidos no tienen la responsabilidad de acoger a los refugiados, casi tres cuartos de los demócratas e independientes demócratas (74%) dicen que sí tiene tales responsabilidad. En general, aproximadamente la mitad (51%) de los estadounidenses dicen que los Estados Unidos tienen la responsabilidad de aceptar a los refugiados.

9 La mayoría de los adolescentes estadounidenses de entre 13 y 17 años (57%) temen que ocurra un tiroteo en su escuela , y la mayoría de los padres de adolescentes comparten su preocupación. Los adolescentes que no son blancos expresan mayor preocupación por la posibilidad de disparar a su escuela que los adolescentes blancos, y las niñas son más propensas que los niños a citar tal preocupación. La mayoría de los padres también comparten la preocupación de un tiroteo en la escuela de sus hijos. Más de ocho de cada diez adolescentes y adultos dicen que evitar que las personas con enfermedades mentales compren armas y mejorar la detección y el tratamiento de la salud mental sería eficaz para prevenir los tiroteos en las escuelas.

10 La mayoría de los adolescentes estadounidenses (59%) han experimentado algún tipo de ciberacoso . Aproximadamente cuatro de cada diez adolescentes de 13 a 17 años (42%) dicen que se les ha llamado nombres ofensivos en línea o en su teléfono celular, 32% dicen que han difundido falsos rumores sobre ellos y un cuarto de ellos informan que han recibido imágenes explícitas no pidieron Al mismo tiempo, nueve de cada diez adolescentes dicen que el acoso en línea es un problema que afecta a sus compañeros. Y mientras que la mayoría de los adolescentes piensan que los padres están haciendo un buen trabajo al abordar el problema, son críticos con la forma en que los maestros, las compañías de medios sociales y los políticos están abordando el acoso cibernético.

11 La mayoría de la gente en todo el mundo dice que China desempeña un papel más importante en el mundo de hoy que hace una década, pero la mayoría también dice que es mejor para los EE. UU. Liderar el camino. Una mediana del 70% en 25 países dice que China está desempeñando un papel más importante hoy en comparación con hace 10 años, mientras que el 31% piensa lo mismo sobre los Estados Unidos. Al mismo tiempo, una mediana del 63% cree que sería mejor tener el EE. UU. Como la potencia principal del mundo, pero solo el 19% dice esto sobre China. Cuando se trata de cuál de las dos naciones es actualmente la principal potencia económica del mundo, una media del 39% apunta a los EE. UU., Mientras que el 34% nombra a China.

12 Los demócratas son mucho más propensos que los republicanos a favorecer que sea más fácil para todos los ciudadanos votar. Más de ocho de cada diez demócratas y miembros del Partido Demócrata (84%) dicen que se debe hacer todo lo posible para facilitar el voto de todos, en comparación con una proporción menor de republicanos y miembros del Partido Republicano (48%). La mayoría de los republicanos e independientes inclinados al Partido Republicano (57%) dicen que cambiar las reglas para facilitar la votación haría que las elecciones sean menos seguras, mientras que el 76% de los demócratas dice que este no sería el caso.

13 Casi siete de cada diez estadounidenses (68%) se sienten agotados por la cantidad de noticias que hay en estos días. Mientras que los miembros de ambos partidos lo dicen, los republicanos lo sienten más: aproximadamente tres cuartas partes (77%) de los republicanos e independientes inclinados al Partido Republicano se sienten agotados por la cantidad de noticias que hay, en comparación con el 61% de los demócratas y los partidarios demócratas.

Las noticias agotan a casi siete de cada diez estadounidenses: los republicanos más que los demócratas

14 La desigualdad de ingresos en los Estados Unidos es mayor entre los asiáticos . Los asiáticos cerca del tope de la escala de ingresos ganaron 10.7 veces más que los asiáticos cerca del último en 2016, una proporción que casi se ha duplicado desde 1970. Los asiáticos han desplazado a los negros como el grupo racial o étnico más dividido económicamente en los Estados Unidos. la parte superior de la escala de ingresos tuvo 8,7 veces más ingresos que los que se encuentran cerca de la parte inferior en 2016.

15 Nueve de cada diez estadounidenses creen en un poder superior , pero solo una pequeña mayoría (56%) cree en Dios como se describe en la Biblia. La creencia en un poder superior es incluso común entre los “no” religiosos o aquellos que se identifican como ateos, agnósticos o “nada en particular”. Mientras tanto, aproximadamente la mitad (48%) de los adultos de los Estados Unidos dicen que Dios u otro poder superior determina directamente qué sucede en sus vidas todo el tiempo o la mayor parte del tiempo, y tres cuartos dicen que tratan de hablar con Dios u otro poder superior.

16 La mayoría de los estadounidenses (59%) dice que el cambio climático está afectando a su comunidad local, al menos a algunos, especialmente a los que viven cerca de una costa . Dos tercios de los que viven a 25 millas de la costa (67%) dicen esto, en comparación con el 59% de los que viven de 25 a 299 millas de la costa y la mitad de los que viven a 300 millas o más de la costa. Estas diferencias geográficas también existen dentro de los partidos: los demócratas y los independientes de tendencia demócrata que viven a menos de 25 millas de una línea costera son más propensos que aquellos que viven al menos 300 millas tierra adentro al decir que el cambio climático afecta a su comunidad local. Lo mismo es cierto entre los republicanos y los partidarios republicanos.

Los que viven cerca de la costa tienen más probabilidades de decir que el cambio climático está afectando a su comunidad local

17 La mayoría de los europeos centrales y orientales se oponen al matrimonio entre personas del mismo sexo , mientras que la mayoría de los europeos occidentales lo favorecen. En algunos casos, estos puntos de vista son casi universales: los nueve de cada diez rusos, por ejemplo, se oponen al matrimonio legal entre personas del mismo sexo, mientras que las mayorías similares en Dinamarca, los Países Bajos y Suecia favorecen que las parejas de gays y lesbianas se casen legalmente. La brecha este-oeste es grande incluso entre los jóvenes: los europeos centrales y orientales de entre 18 y 34 años son mucho más propensos que sus contrapartes en Europa occidental a oponerse a las uniones entre personas del mismo sexo. Las diferencias de este a oeste son evidentes en muchos otros temas, también, incluidas las medidas de observancia religiosa y las actitudes hacia las minorías.

18 "Bots" en Twitter pueden estar detrás de más enlaces compartidos que los seres humanos. Aproximadamente dos tercios de los enlaces twitteados a sitios web populares de noticias y medios (66%) se publican mediante cuentas automatizadas, mientras que alrededor de un tercio (34%) se publican mediante cuentas humanas, según una muestra de tweets de 2017. Un número relativamente pequeño número de bots altamente activos parecen ser responsables de muchos de esos enlaces.

